

MUNICIPIO DE SOROCABA  
PREFEITURA MUNICIPAL

Anexo 15 - Demonstracao das Variacoes Patrimoniais

Periodo de Referencia: JANEIRO/2020 A DEZEMBRO/2020

Pagina 1

## VARIACOES PATRIMONIAIS QUANTITATIVAS

| VARIACOES PATRIMONIAIS AUMENTATIVAS                | Exercicio Atual  | Exercicio Anterior | VARIACOES PATRIMONIAIS DIMINUTIVAS                 | Exercicio Atual | Exercicio Anterior |
|--|------------------|--------------------|--|-----------------|--------------------|
| IMPOSTOS, TAXAS E CONTRIBUICOES DE MELHORIA        | 972.643.364,27   | 1.088.518.948,64   | PESSOAL E ENCARGOS                                 | 904.391.602,56  | 871.793.220,10     |
| impostos   | 838.379.200,92   | 893.313.054,43     | remuneracao a pessoal                              | 707.311.506,24  | 679.058.266,99     |
| taxas  | 133.779.175,08   | 193.851.481,35     | encargos patronais                                 | 160.123.718,83  | 161.986.212,11     |
| contribuicoes de melhoria                          | 484.988,27       | 1.354.412,86       | beneficios a pessoal                               | 23.256.147,20   | 14.023.437,41      |
|  |                  |                    | outras variacoes patrimoniais diminutivas - pessoa | 13.700.230,29   | 16.725.303,59      |
|  |                  |                    |  | 10.822.570,11   | 10.846.721,75      |
|  |                  |                    | BENEFICIOS PREVIDENCIARIOS E ASSISTENCIAIS         | 4.866.001,68    | 4.244.163,31       |
|  |                  |                    | aposentadorias e reformas                          | 4.703.491,51    | 4.894.434,84       |
|  |                  |                    | pensoes  | 1.198.869,06    | 310.892,68         |
|  |                  |                    | beneficios eventuais                               | 54.207,86       | 1.397.230,92       |
|  |                  |                    | outros beneficios previdenciarios e assistenciais  |                 |                    |
| EXPLORACAO E VENDA DE BENS, SERVICOS E DIREITOS    | 317.608,62       | 3.918.965,19       | USO DE BENS, SERVICOS E CONSUMO DE CAPITAL FIXO    | 941.158.174,63  | 773.462.742,92     |
| exploracao de bens e direitos e prestacao de servi | 317.608,62       | 3.918.965,19       | uso de material de consumo                         | 69.692.468,22   | 54.802.914,79      |
|  |                  |                    | servicos   | 858.743.541,05  | 698.169.310,27     |
|  |                  |                    | depreciacao, amortizacao e exaustao                | 12.722.165,36   | 20.490.517,86      |
| VARIACOES PATRIMONIAIS AUMENTATIVAS FINANCEIRAS    | 207.487.386,98   | 231.651.786,87     | VARIACOES PATRIMONIAIS DIMINUTIVAS FINANCEIRAS     | 11.004.011,20   | 5.517.325,25       |
| juros e encargos de mora                           | 74.698.574,84    | 180.095.425,34     | juros e encargos de emprestimos e financiamentos o | 4.585.677,51    | 4.745.807,99       |
| variacoes monetarias e cambiais                    | 12.337,70        | 0,00               | juros e encargos de mora                           | 8.595,58        | 6.548,97           |
| remuneracao de depositos bancarios e aplicacoes fi | 3.539.420,74     | 6.586.243,82       | variacoes monetarias e cambiais                    | 6.406.446,11    | 758.535,79         |
| outras variacoes patrimoniais aumentativas - finan | 129.237.053,70   | 44.970.117,71      | descontos financeiros concedidos                   | 3.292,00        | 6.432,50           |
| TRANSFERENCIAS E DELEGACOES RECEBIDAS              | 1.272.348.466,70 | 1.136.129.369,29   | TRANSFERENCIAS E DELEGACOES CONCEDIDAS             | 403.075.848,03  | 322.663.699,28     |
| transferencias intra governamentais                | 14.062.422,22    | 17.022.734,39      | transferencias intragovernamentais                 | 335.596.281,88  | 300.776.000,12     |
| transferencias inter governamentais                | 1.258.286.044,48 | 1.119.106.634,90   | transferencias a instituicoes privadas             | 67.479.566,15   | 21.887.699,16      |
| VALORIZACAO E GANHOS COM ATIVOS                    | 33.284.787,49    | 5.999.019,07       | DESVALORIZACAO E PERDA DE ATIVOS E INCORPORACAO DE | 223.355.249,34  | 284.052.468,54     |
| ganhos com desincorporacao de passivos             | 33.284.787,49    | 5.999.019,07       | reavaliacao, reducao a valor recuperavel e ajuste  | 29.975.215,84   | 56.172.615,93      |
|  |                  |                    | incorporacao de passivos                           | 108.405.639,80  | 21.687.454,38      |
|  |                  |                    | desincorporacao de ativos                          | 84.974.393,70   | 206.192.398,23     |
|  |                  |                    | TRIBUTARIAS  | 24.559.782,40   | 20.443.743,56      |
|  |                  |                    | impostos, taxas e contribuicoes de melhoria        | 171,33          | 3.068,10           |
|  |                  |                    | contribuicoes                                      | 24.559.611,07   | 20.440.675,46      |
| OUTRAS VARIACOES PATRIMONIAIS AUMENTATIVAS         | 156.309.716,95   | 117.814.612,86     | OUTRAS VARIACOES PATRIMONIAIS DIMINUTIVAS          | 80.233.071,71   | 134.233.746,93     |
| variacao patrimonial aumentativa a classificar     | -5.812.422,14    | -6.943.260,72      | premiacoes   | 379.285,71      | 1.395.597,93       |
| resultado positivo de participacoes                | 22.211,40        | 5.922,08           | diversas variacoes patrimoniais diminutivas        | 79.853.786,00   | 132.838.149,00     |
| diversas variacoes patrimoniais aumentativas       | 162.099.927,69   | 124.751.951,50     |  |                 |                    |

MUNICIPIO DE SOROCABA  
PREFEITURA MUNICIPAL

Anexo 15 - Demonstracao das Variacoes Patrimoniais

Periodo de Referencia: JANEIRO/2020 A DEZEMBRO/2020

Pagina 2


|   |                  |                  |  |                  |                  |
|---|------------------|------------------|--|------------------|------------------|
| TOTAL DAS VARIACOES PATRIMONIAIS AUMENTATIVAS | 2.642.391.331,01 | 2.584.032.701,92 | TOTAL DAS VARIACOES PATRIMONIAIS DIMINUTIVAS   | 2.598.600.309,98 | 2.423.013.668,33 |
| RESULTADO PATRIMONIAL DO EXERCICIO (DEFICIT)  | 0,00             | 0,00             | RESULTADO PATRIMONIAL DO EXERCICIO (SUPERAVIT) | 43.791.021,03    | 161.019.033,59   |
| TOTAL GERAL                                   | 2.642.391.331,01 | 2.584.032.701,92 | TOTA GERAL                                     | 2.642.391.331,01 | 2.584.032.701,92 |

VARIACOES PATRIMONIAIS QUALITATIVAS  
(decorrentes da execucao orcamentaria)


|                            |               |               |                          |               |               |
|----------------------------|---------------|---------------|--------------------------|---------------|---------------|
| Incorporacao de Ativo      | 35.511.580,18 | 36.173.768,60 | Incorporacao de Passivo  | 46.748.277,95 | 12.621.761,98 |
| Desincorporacao de Passivo | 12.906.492,38 | 12.403.029,07 | Desincorporacao de Ativo | 516.621,84    | 13.614,34     |

Demonstrativo gerado pelo Sistema Integrado de Financas Publicas Municipais - CN-SIFPM, em 11 de MAIO de 2021, as 10h16.


SOROCABA, 31 de DEZEMBRO de 2020



RODRIGO MAGALHÃES  
PREFEITO  
CPF-273.624.018-92



MARCELO DUARTE REGALADO  
SECRETÁRIO DA FAZENDA  
CRC-1SP275928



ANDERSON HENRIQUE DE FREITAS  
CHEFE DE DIVISÃO  
CRC-1SP20880