

## BALANCO GERAL 2020

ANEXO 8

## DEMONSTRATIVO DA DESPESA POR FUNCOES, SUB-FUNCOES E PROGRAMAS CONFORME VINCULO COM OS RECURSOS

Pagina 1

Funcao	Sub-Funcao	Programa	Especificacao	Ordinario	Vinculado	Totais
03			ESSENCIAL A JUSTICA	25.455.290,86	2.284.725,81	27.740.016,67
03	092		REPRESENTACAO JUDICIAL E EXTRAJUDICIAL	25.455.290,86	2.284.725,81	27.740.016,67
03	092	7003	ASSESSORIA JURIDICA	25.455.290,86	2.284.725,81	27.740.016,67
04			ADMINISTRACAO	163.361.365,32	14.807.292,67	178.168.657,99
04	122		ADMINISTRACAO GERAL	50.783.647,84	3.366.251,01	54.149.898,85
04	122	7002	LICITACOES E CONTRATOS	23.764.846,28	1.270.990,69	25.035.836,97
04	122	7005	EFICIENCIA E TRANSPARENCIA	5.944.628,57	374.778,15	6.319.406,72
04	122	7007	GOVERNO E RELACOES METROPOLITANAS	1.553.589,63	15.350,89	1.568.940,52
04	122	7009	MODERNIZACAO E GESTAO DE PROJETOS	16.638.827,34	1.500.564,45	18.139.391,79
04	122	7010	MANUTENCAO DOS SERVICOS ADMINISTRATIVOS	2.881.756,02	204.566,83	3.086.322,85
04	123		ADMINISTRACAO FINANCEIRA	19.660.781,17	5.398.277,38	25.059.058,55
04	123	7008	ADMINISTRACAO FAZENDARIA	19.660.781,17	5.398.277,38	25.059.058,55
04	124		CONTROLE INTERNO	100.986,67		100.986,67
04	124	7005	EFICIENCIA E TRANSPARENCIA	100.986,67		100.986,67
04	126		TECNOLOGIA DA INFORMACAO	3.878.730,19		3.878.730,19
04	126	7009	MODERNIZACAO E GESTAO DE PROJETOS	3.878.730,19		3.878.730,19
04	128		FORMACAO DE RECURSOS HUMANOS	30.501.904,04	1.738.901,18	32.240.805,22

## BALANCO GERAL 2020

ANEXO 8

## DEMONSTRATIVO DA DESPESA POR FUNCOES, SUB-FUNCOES E PROGRAMAS CONFORME VINCULO COM OS RECURSOS

Pagina 2

Funcao	Sub-Funcao	Programa	Especificacao	Ordinario	Vinculado	Totais
04	128	7004	GESTAO E ADMINISTRACAO DE PESSOAS	30.501.904,04	1.738.901,18	32.240.805,22
04	843		SERVICO DA DIVIDA INTERNA	34.664.166,37		34.664.166,37
04	843	7008	ADMINISTRACAO FAZENDARIA	34.664.166,37		34.664.166,37
04	844		SERVICO DA DIVIDA EXTERNA	1.617.924,40		1.617.924,40
04	844	7008	ADMINISTRACAO FAZENDARIA	1.617.924,40		1.617.924,40
04	846		OUTROS ENCARGOS ESPECIAIS	22.153.224,64	4.303.863,10	26.457.087,74
04	846	7008	ADMINISTRACAO FAZENDARIA	22.153.224,64	4.303.863,10	26.457.087,74
06			SEGURANCA PUBLICA	45.327.120,42	5.208.724,44	50.535.844,86
06	181		POLICIAMENTO	45.324.597,45	5.208.724,44	50.533.321,89
06	181	8002	SEGURANCA URBANA	45.324.597,45	5.208.724,44	50.533.321,89
06	182		DEFESA CIVIL	2.522,97		2.522,97
06	182	8002	SEGURANCA URBANA	2.522,97		2.522,97
08			ASSISTENCIA SOCIAL	28.406.964,54	16.969.912,57	45.376.877,11
08	242		ASSISTENCIA AO PORTADOR DE DEFICIENCIA	50.000,00	165.938,63	215.938,63
08	242	4004	FUNDO MUNICIPAL DE ASSISTENCIA SOCIAL	50.000,00		50.000,00
08	242	4005	DEFESA DE DIREITOS		165.938,63	165.938,63
08	243		ASSISTENCIA A CRIANCA E AO ADOLESCENTE		1.359.943,85	1.359.943,85

## BALANÇO GERAL 2020

ANEXO 8

## DEMONSTRATIVO DA DESPESA POR FUNCOES, SUB-FUNCOES E PROGRAMAS CONFORME VINCULO COM OS RECURSOS

Pagina 3

Funcao	Sub-Funcao	Programa	Especificacao	Ordinario	Vinculado	Totais
08	243	4005	DEFESA DE DIREITOS		1.359.943,85	1.359.943,85
08	244		ASSISTENCIA COMUNITARIA	28.356.964,54	15.444.030,09	43.800.994,63
08	244	4003	FUNDO SOCIAL DE SOLIDARIEDADE	500,00	13.986,80	14.486,80
08	244	4004	FUNDO MUNICIPAL DE ASSISTENCIA SOCIAL	27.674.266,80	15.430.043,29	43.104.310,09
08	244	4005	DEFESA DE DIREITOS	682.197,74		682.197,74
10			SAUDE		691.772.857,38	691.772.857,38
10	301		ATENCAO BASICA		356.526.383,87	356.526.383,87
10	301	1001	FORTALECIMENTO DE ATENCAO A SAUDE		348.692.381,88	348.692.381,88
10	301	7004	GESTAO E ADMINISTRACAO DE PESSOAS		7.834.001,99	7.834.001,99
10	302		ASSISTENCIA HOSPITALAR E AMBULATORIAL		322.761.388,46	322.761.388,46
10	302	1001	FORTALECIMENTO DE ATENCAO A SAUDE		322.761.388,46	322.761.388,46
10	303		SUPORTE PROFILATICO E TERAPEUTICO		4.256.425,32	4.256.425,32
10	303	1001	FORTALECIMENTO DE ATENCAO A SAUDE		4.256.425,32	4.256.425,32
10	305		VIGILANCIA EPIDEMIOLOGICA		8.228.659,73	8.228.659,73
10	305	1001	FORTALECIMENTO DE ATENCAO A SAUDE		8.228.659,73	8.228.659,73
12			EDUCACAO	847.849,90	555.161.592,41	556.009.442,31
12	122		ADMINISTRACAO GERAL	158.098,40	19.948.067,33	20.106.165,73

BALANÇO GERAL 2020

ANEXO 8

DEMONSTRATIVO DA DESPESA POR FUNCOES, SUB-FUNCOES E PROGRAMAS CONFORME VINCULO COM OS RECURSOS

Pagina 4

Funcao	Sub-Funcao	Programa	Especificacao	Ordinario	Vinculado	Totais
12	122	2001	EDUCACAO PARA TODOS	155.000,00	19.948.067,33	20.103.067,33
12	122	7004	GESTAO E ADMINISTRACAO DE PESSOAS	3.098,40		3.098,40
12	306		ALIMENTACAO E NUTRICAO	688.252,50	12.572.806,94	13.261.059,44
12	306	9002	ABASTECIMENTO	688.252,50	12.572.806,94	13.261.059,44
12	361		ENSINO FUNDAMENTAL		263.578.188,59	263.578.188,59
12	361	2001	EDUCACAO PARA TODOS		254.548.881,43	254.548.881,43
12	361	7004	GESTAO E ADMINISTRACAO DE PESSOAS		9.029.307,16	9.029.307,16
12	364		ENSINO SUPERIOR	1.499,00		1.499,00
12	364	2001	EDUCACAO PARA TODOS	1.499,00		1.499,00
12	365		EDUCACAO INFANTIL		259.055.292,13	259.055.292,13
12	365	2001	EDUCACAO PARA TODOS		258.221.275,88	258.221.275,88
12	365	7004	GESTAO E ADMINISTRACAO DE PESSOAS		834.016,25	834.016,25
12	367		EDUCACAO ESPECIAL		7.237,42	7.237,42
12	367	2001	EDUCACAO PARA TODOS		7.237,42	7.237,42
13			CULTURA	8.579.331,65	4.129.574,40	12.708.906,05
13	391		PATR.HISTORICO, ARTISTICO E ARQUEOLOGICO	120.240,89		120.240,89
13	391	3002	IMPL. DA POLITICA CULTURAL E TURISTICA DE SOROCABA	120.240,89		120.240,89

## BALANÇO GERAL 2020

ANEXO 8

## DEMONSTRATIVO DA DESPESA POR FUNCOES, SUB-FUNCOES E PROGRAMAS CONFORME VINCULO COM OS RECURSOS

Pagina 5

Funcao	Sub-Funcao	Programa	Especificacao	Ordinario	Vinculado	Totais
13	392		DIFUSAO CULTURAL	8.459.090,76	4.129.574,40	12.588.665,16
13	392	3002	IMPL. DA POLITICA CULTURAL E TURISTICA DE SOROCABA	8.459.090,76	4.129.574,40	12.588.665,16
14			DIREITOS DA CIDADANIA	526.965,47		526.965,47
14	422		DIREITOS INDIVIDUAIS, COLETIVOS E DIFUSOS	526.965,47		526.965,47
14	422	9001	PARTICIPACAO POPULAR	526.965,47		526.965,47
15			URBANISMO	45.116.518,67	168.289.032,40	213.405.551,07
15	122		ADMINISTRACAO GERAL	12.140.553,33	959.647,23	13.100.200,56
15	122	5001	CIDADE BONITA	10.086.455,68	716.618,91	10.803.074,59
15	122	5003	SISTEMA VIARIO E POLITICA URBANA	2.054.097,65	243.028,32	2.297.125,97
15	451		INFRA-ESTRUTURA URBANA	4.107.309,92	53.681.815,65	57.789.125,57
15	451	5001	CIDADE BONITA	348.393,89		348.393,89
15	451	5003	SISTEMA VIARIO E POLITICA URBANA		49.476.516,15	49.476.516,15
15	451	5006	MOBILIDADE TOTAL	3.758.916,03	4.205.299,50	7.964.215,53
15	452		SERVICOS URBANOS	28.868.655,42	9.414.675,12	38.283.330,54
15	452	5001	CIDADE BONITA	28.868.655,42	9.414.675,12	38.283.330,54
15	453		TRANSPORTES COLETIVOS URBANOS		104.232.894,40	104.232.894,40
15	453	8001	TRANSITO E TRANSPORTES		104.232.894,40	104.232.894,40

BALANÇO GERAL 2020

ANEXO 8

DEMONSTRATIVO DA DESPESA POR FUNCOES, SUB-FUNCOES E PROGRAMAS CONFORME VINCULO COM OS RECURSOS

Pagina 6

Funcao	Sub-Funcao	Programa	Especificacao	Ordinario	Vinculado	Totais
16			HABITACAO	2.802.096,90	146.297,79	2.948.394,69
16	122		ADMINISTRACAO GERAL	2.712.105,53	138.978,19	2.851.083,72
16	122	5002	PROGRAMA HABITACIONAL	2.712.105,53	138.978,19	2.851.083,72
16	482		HABITACAO URBANA	89.991,37	7.319,60	97.310,97
16	482	5002	PROGRAMA HABITACIONAL	89.991,37	7.319,60	97.310,97
17			SANEAMENTO	136.902.265,30		136.902.265,30
17	512		SANEAMENTO BASICO URBANO	136.902.265,30		136.902.265,30
17	512	5001	CIDADE BONITA	136.902.265,30		136.902.265,30
18			GESTAO AMBIENTAL	21.218.698,68	6.639.612,51	27.858.311,19
18	541		PRESERVACAO E CONSERVACAO AMBIENTAL	21.210.833,59	6.639.612,51	27.850.446,10
18	541	6001	PROMOCAO DO MEIO AMBIENTE	21.210.833,59	6.639.612,51	27.850.446,10
18	542		CONTROLE AMBIENTAL	7.865,09		7.865,09
18	542	6001	PROMOCAO DO MEIO AMBIENTE	7.865,09		7.865,09
20			AGRICULTURA	171.068,89		171.068,89
20	122		ADMINISTRACAO GERAL	171.068,89		171.068,89
20	122	9002	ABASTECIMENTO	171.068,89		171.068,89
23			COMERCIO E SERVICOS	6.313.775,60	696.470,67	7.010.246,27


## BALANCO GERAL 2020

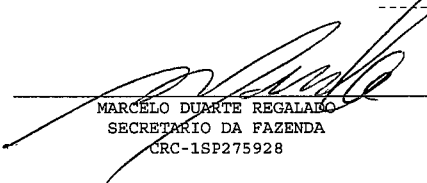
ANEXO 8


## DEMONSTRATIVO DA DESPESA POR FUNCOES, SUB-FUNCOES E PROGRAMAS CONFORME VINCULO COM OS RECURSOS

Pagina 7

Funcao	Sub-Funcao	Programa	Especificacao	Ordinario	Vinculado	Totais
23	122		ADMINISTRACAO GERAL	5.859.688,49	603.234,07	6.462.922,56
23	122	6002	PROMOVER O DESENVOLVIMENTO SUSTENTAVEL MUNICIPAL	5.859.688,49	603.234,07	6.462.922,56
23	691		PROMOCAO COMERCIAL	454.087,11	93.236,60	547.323,71
23	691	6002	PROMOVER O DESENVOLVIMENTO SUSTENTAVEL MUNICIPAL	454.087,11	93.236,60	547.323,71
24			COMUNICACOES	3.192.053,36	132.230,78	3.324.284,14
24	131		COMUNICACAO SOCIAL	3.192.053,36	132.230,78	3.324.284,14
24	131	7006	COMUNICACAO INTEGRADA VOLTADA A RESULTADOS	3.192.053,36	132.230,78	3.324.284,14
26			TRANSPORTE		98.125.571,69	98.125.571,69
26	452		SERVICOS URBANOS		98.125.571,69	98.125.571,69
26	452	5003	SISTEMA VIARIO E POLITICA URBANA		98.125.571,69	98.125.571,69
27			DESPORTO E LAZER	10.087.994,41	1.549.136,65	11.637.131,06
27	812		DESPORTO COMUNITARIO	10.087.994,41	1.549.136,65	11.637.131,06
27	812	3001	ESPORTE E QUALIDADE DE VIDA	10.087.994,41	1.549.136,65	11.637.131,06
TOTAL				498.309.359,97	1.565.917.032,17	2.064.222.392,14

  
 RODRIGO MAGANHATO  
 PREFEITO  
 CPF-273.624.018-92

  
 MARCELO DUARTE REGALADO  
 SECRETARIO DA FAZENDA  
 CRC-1SP275928

  
 ANDERSON MANRIQUE DE FREITAS  
 CHEFE DE DIVISAO  
 CRC-1SP320880